



Instituto
de Planeación,
Estadística
y Geografía

Día Internacional de la Juventud:

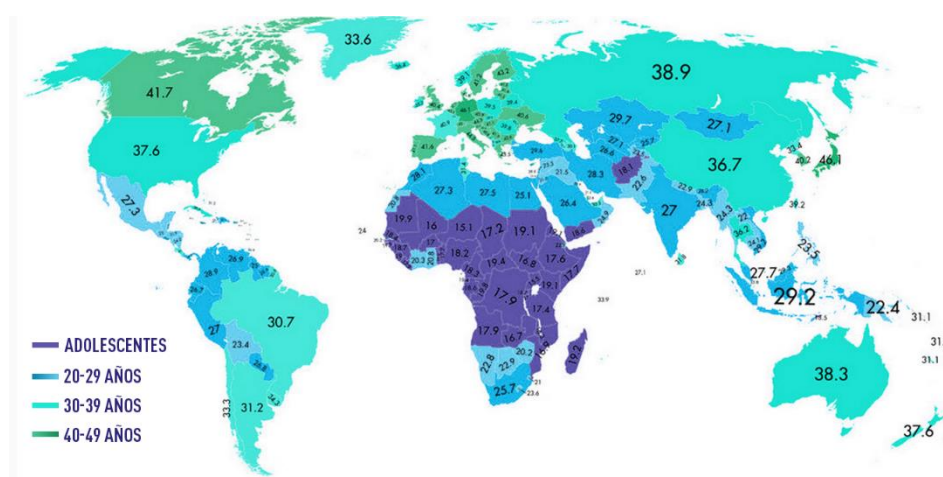
Juventud que Construye la Paz

Existen diferentes formas de definir a los jóvenes. Diversos investigadores coinciden en que no se puede partir de una perspectiva biológica para su conceptualización, al contrario, lo psicológico y lo social tienen un peso muy importante en su definición. Desde un punto de vista por grupo de edad, la UNESCO reconoce a los jóvenes con edades comprendidas entre los 15 y 24 años de edad; la CEPAL establece un rango entre los 10 y 29 años; el IMJUVE refiere a las edades comprendidas entre los 12 y 29 años, mientras que la Ley para la Juventud del Estado de Guanajuato señala las edades comprendidas entre los 18 y los 29 años cumplidos. Más que la edad, la juventud implica una serie de procesos por los cuales los jóvenes van transitando en esta etapa de su vida. Son sujetos capaces de otorgar nuevos significados a nuestro contexto, siendo propositivos, creativos y sobretodo siendo sujetos de derechos.

En este sentido, en 1985 las Naciones Unidas celebran por primera vez el Año Internacional de la Juventud. A partir de esta fecha se estableció un marco normativo y criterios para adoptar medidas internacionales y nacionales con el fin de mejorar la situación de los jóvenes. Catorce años después, en 1999, la Asamblea General de la ONU (CSNU), declaró el 12 de agosto como el Día Internacional de la Juventud¹. Desde entonces, año con año se conmemora este día, que para 2017, se ha definido como tema central **“Juventud que construye la paz”** con el fin de celebrar y reconocer la inclusión de los jóvenes en la agenda para la paz y la seguridad dirigida a la prevención y solución de conflictos, la inclusión, la justicia social y la paz sostenible, así como a la promoción, el mantenimiento y la consolidación de la paz².

¹ <http://www.un.org/es/events/youthday/background.shtml>

Mapa 1. Mundial. Edad mediana por país. 2016.



Fuente: Reuters, con información de CIA World Factbook, publicación anual de la Agencia Central de Inteligencia de EE.UU.

El 9 de diciembre de 2015, el CSNU aprobó la Resolución 2250, primera que trata específicamente sobre el papel de las y los jóvenes en temas de paz y seguridad. La Resolución es un hito histórico para el reconocimiento del papel positivo que pueden desempeñar los jóvenes. Asimismo, la resolución refleja el resultado de muchos esfuerzos durante años por parte de las redes juveniles por defender el papel de los jóvenes en los procesos de paz. Dado que se estima que la población joven en América Latina y el Caribe es cercana a los 160 millones de personas; quienes hoy pertenecen a la región considerada la más violenta del mundo y una de las más

² <http://www.un.org/es/events/youthday/>

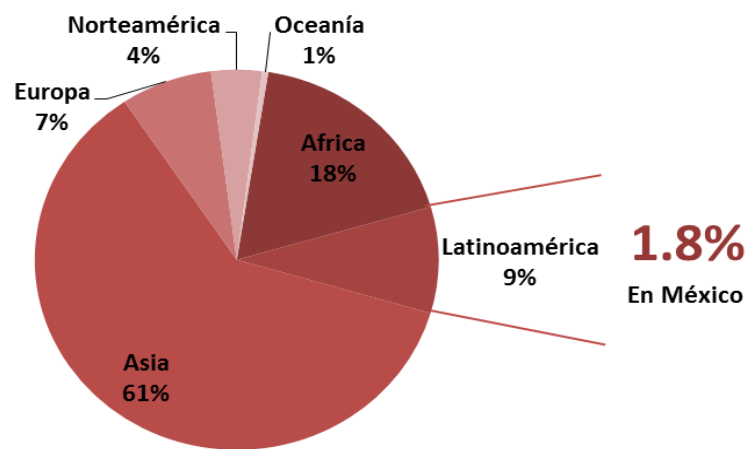
Día Internacional de la Juventud:

Juventud que Construye la Paz

desiguales³, es necesario que los jóvenes sean partícipes en la construcción de escenarios de paz para su presente y futuro.

Las proyecciones oficiales de las Naciones Unidas informan que para el año 2016, la población mundial fue de 7,466,964 millones de personas. De ellas; 1 millón 806 mil 088 eran jóvenes de entre 15 y 29 años⁴. Asia es el continente con una mayor cantidad de población joven, se espera que en años posteriores África concentre una gran cantidad de población.

Gráfica 1. Porcentaje de la población de 15 a 29 años en el mundo, 2016.



Fuente: United Nations, Department of Economic and Social Affairs, Population Division (2017). World Population Prospects: The 2017 Revision, custom data acquired via website.

³ http://www.unesco.org/new/es/office-in-montevideo/about-this-office/single-view/news/regional_consultation_on_youth_peace_and_security_voices_o-1/

En ese sentido, es importante dar cuenta de que la gran cantidad de jóvenes visibiliza su participación como actores sociales en el ámbito social, económico y político de las naciones. Fundamentalmente, la contribución que se visualiza de los jóvenes está relacionada con la prevención de la violencia y el fortalecimiento de la paz. Durante la “Consulta Regional Juventud, Paz y Seguridad: voces de la juventud en América Latina y el Caribe” celebrada en Panamá, se hizo un énfasis en la participación de los jóvenes en las acciones encaminadas a restablecer el tejido social de sus comunidades, a su participación en la defensa de los derechos humanos, así como a la prevención de la violencia en todas sus formas.

Según datos de las Naciones Unidas, en el caso de México la población de jóvenes en el 2016 fue de 33 millones 825 mil jóvenes, de los cuales el 50.7% son hombres y 49.3% son mujeres. Lo anterior, representa un reto dentro de la agenda pública a nivel federal, estatal y municipal en temas de salud, educación, trabajo, seguridad y, en general, para otorgar una mejor calidad de vida a la juventud.

Para mediados de siglo pasado, el número de jóvenes en México se aproximaba a los 7 millones de personas de entre 15 y 29 años, el comportamiento demográfico de este grupo de población a través de los últimos años cuadruplicó el número de jóvenes hasta 2015 y contrario a la condición mundial, se mantuvo la proporción de los jóvenes con respecto de la población total. (Ver Gráfica 3).

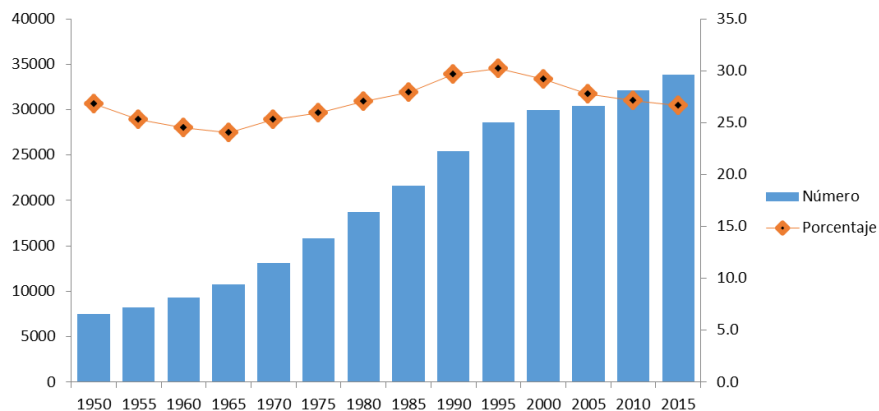
⁴ United Nations, Department of Economic and Social Affairs, Population Division (2017). World Population Prospects: The 2017 Revision, custom data acquired via website.

Día Internacional de la Juventud:

Juventud que Construye la Paz



Gráfica 2. Evolución de la población joven (15-29 años) en México. 2015.



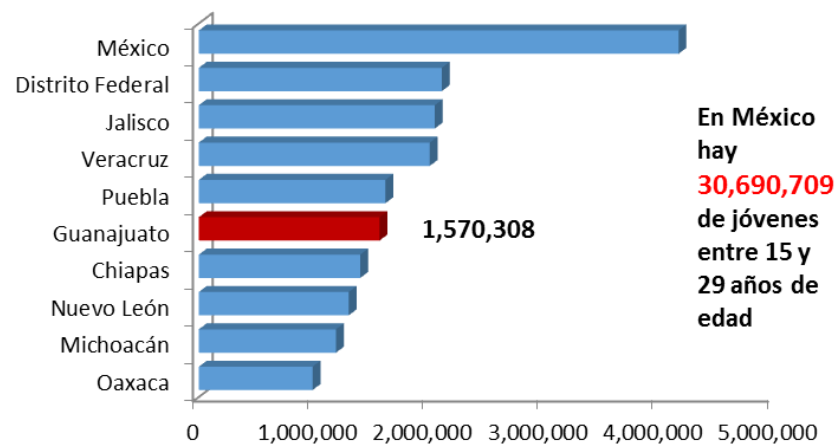
Fuente: United Nations, Department of Economic and Social Affairs, Population Division (2017). World Population Prospects: The 2017 Revision, custom data acquired via website.

Estas circunstancias de crecimiento de la población joven en México, plantea como reto para los próximos años generar oportunidades que tengan retribuciones sociales de trascendencia para el desarrollo del país, sus entidades federativas y municipios. Para el caso de Guanajuato, según la información de la Encuesta Intercensal 2015, se estima que la población joven asciende más de 1.5 millones, lo que representa el 26.7% de la población total y pone al estado como el 6° lugar con más jóvenes del país, de los cuales el 52% son mujeres y el 48% hombres.

En este sentido, el grupo más numeroso de jóvenes se encuentra entre los 15 y 19 años de edad, es decir, el 35% de la población joven. Sin embargo, según la estructura de población por edad, muestra que el grupo 10 a 14 años, que serán los jóvenes en el corto plazo representará el grupo más numeroso de población, la cual además, demandará herramientas

suficientes para superar las situaciones adversas que enfrentarán en su realidad, que cada vez se torna más compleja.

Gráfica 3. México. Estados con mayor número de población joven (15-29 años). 2015.



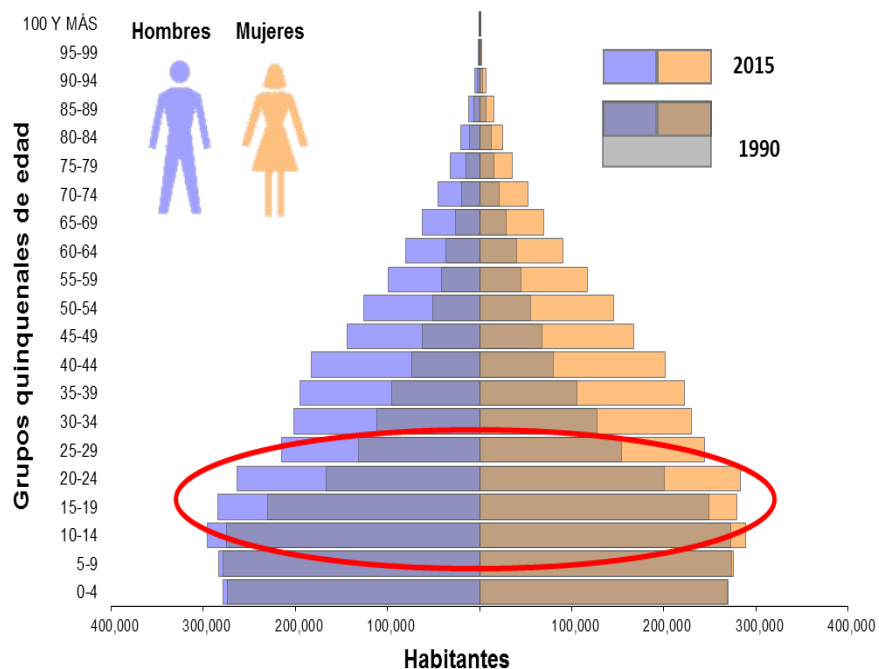
Fuente: INEGI. Encuesta Intercensal 2015

Según la Encuesta Intercensal, llevada a cabo en 2015 por el Instituto Nacional de Estadística y Geografía, que identificó en el estado que el 26.7% de su población son jóvenes de 15 a 29 años, es decir, 1 de cada 3 personas en Guanajuato son susceptibles de ser actores activos en la sociedad.

Día Internacional de la Juventud:

Juventud que Construye la Paz

Gráfica 4. Guanajuato. Pirámide de Población. 2015.



Fuente: Elaboración propia con información de Censos de Población y vivienda y Encuesta Intercensal 2015.

Para consultar las Pirámides de Población y la Evolución de la estructura de población del estado y los municipios: [Haga click aquí](#):

Por grupo quinquenal de edad los grupos de 20 a 24 años y el de 25 a 29 años tienen la particularidad de contar con mayor número de mujeres, por lo que además de ser necesarias acciones en todos los ámbitos para

⁵ Organización Mundial de la Salud, Violencia contra la mujer.

fortalecer a los jóvenes, también las acciones deben de contar con una obligada perspectiva de género, con el fin de atender las desigualdades que persisten en las brechas de género.

Tabla 1. Guanajuato. Distribución de la población joven por grupo quinquenal de edad y sexo. 2015.

	Total	Hombres	Mujeres
15-19 años	563,828	284,075	279,753
20-24 años	546,892	263,492	283,400
25-29 años	459,588	215,059	244,529
Total de Jóvenes	1,570,308	762,626	807,682

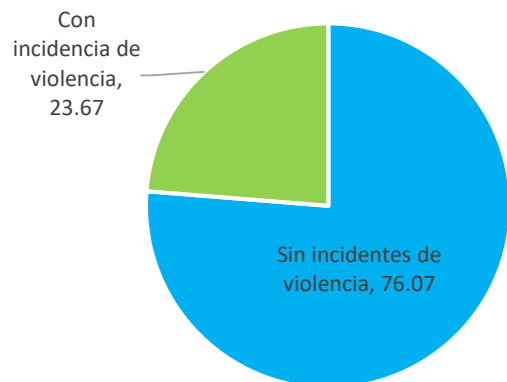
Fuente: INEGI. Encuesta Intercensal 2015

Bajo este criterio de la perspectiva de género y de la paz y la seguridad, la violencia contra las mujeres -especialmente la ejercida por su pareja y la violencia sexual- constituye un grave problema de salud pública y una violación de los derechos humanos⁵. Para el 2011, Según la Encuesta Nacional sobre la Dinámica de las Relaciones en los Hogares (ENDIREH), Guanajuato se encontraba como el octavo estado con menor porcentaje de incidentes de violencia de mujeres de 15 y más por parte de su pareja padecida en los últimos 12 meses. Estados como el Estado de México, Nayarit y Sonora presentaban los porcentajes más elevados respecto al tema.

Día Internacional de la Juventud:

Juventud que Construye la Paz

Gráfica 5. Guanajuato. Porcentaje de mujeres de 15 y más según condición de violencia hacia ellas por parte de su pareja en los últimos 12 meses. 2011.



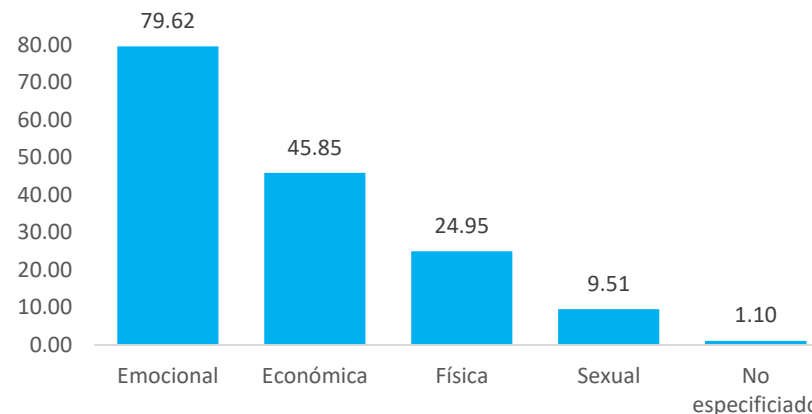
Fuente: Elaboración propia con base en INEGI. Encuesta Nacional sobre la Dinámica de las Relaciones en los Hogares 2011. Tabulados básicos.

De los tipos de violencia presentados en Guanajuato, se estima que la violencia emocional es la que más padecían las mujeres del estado. No obstante, la ENDIREH destacó que cada mujer pudo haber padecido más de un tipo de violencia, lo que significa que las mujeres jóvenes además de enfrentarse a actos que la dañan de manera psicológica, también vivieron agresiones que limitaban su supervivencia económica.

⁶ Universidad Autónoma de Chiapas, Portal Universitario para la Atención de la Violencia de Género.

De los otros tipos, la violencia física se manifiesta como cualquier acto que inflige daño no accidental, usando la fuerza física o algún tipo de arma u objeto que pueda provocar o no lesiones ya sean internas, externas, o ambas⁶. Finalmente, la violencia sexual refiere al daño al cuerpo y a la sexualidad de la mujer; a sus derechos y a su integridad, de tal forma que las acciones de gobierno encaminadas a proteger los derechos humanos deben de fortalecer y garantizar que las mujeres puedan vivir una vida libre de violencia.

Gráfica 6. Guanajuato. Porcentaje de mujeres de 15 y más con incidentes de violencia y tipos de violencia padecida en los últimos 12 meses. 2011.



Fuente: Elaboración propia con base en INEGI. Encuesta Nacional sobre la Dinámica de las Relaciones en los Hogares 2011. Tabulados básicos.

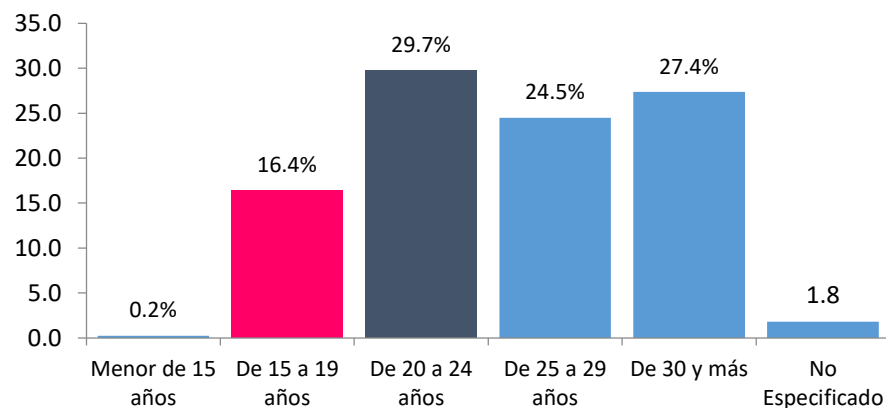
Día Internacional de la Juventud:

Juventud que Construye la Paz



Una de las recomendaciones internacionales en función de la promoción, sensibilización y defensa de los derechos humanos, es hacerlo con énfasis en los derechos sexuales y reproductivos. En Guanajuato, del total de nacimientos registrados, el 70.6% es de madres jóvenes de entre 15 y 29 años de edad. Lo anterior da cuenta de la relevancia de garantizar y proteger los derechos sexuales, de salud, educación, seguridad, etc., con el fin de que el futuro de este grupo de población no se vea limitado y que, por tanto, se exacerbe en ámbitos como el trabajo, la escuela o la su vida cotidiana.

Gráfica 7. Guanajuato. Porcentaje de nacimientos según grupos de edad. 2015.

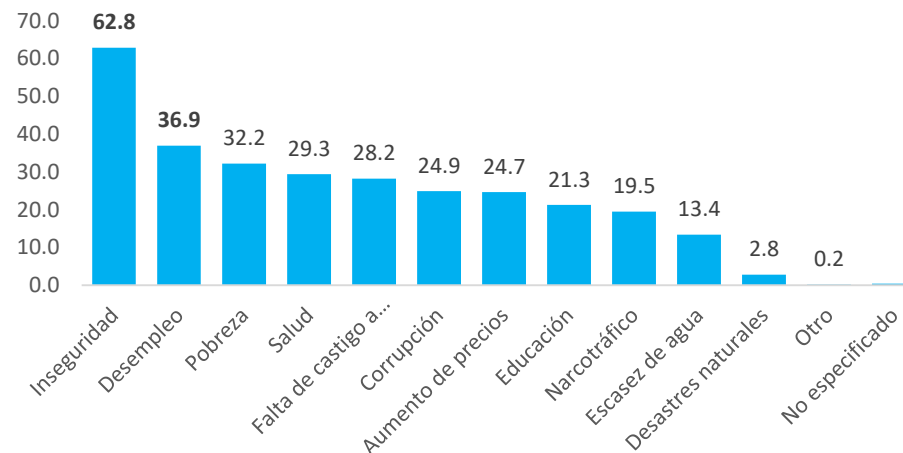


Fuente: Elaboración propia con base en INEGI. Estadísticas vitales. Natalidad. 2015

En México como en muchos países existen temas que generan un grado alto de preocupación entre la población, ello supone el deseo de un ambiente sin violencia, justo, equitativo y seguro donde no dañen su

integridad física y patrimonial. La Encuesta Nacional de Victimización y Percepción sobre Seguridad Pública (ENVIPE), reporta que dentro de Guanajuato uno de los temas más importantes es la seguridad. Según los datos proporcionados, el 62.8% de las personas mayores de 18 años tienen una percepción de inseguridad elevada dentro del estado. Le siguen temas igual de importantes como el desempleo, la pobreza, la salud, la falta de castigo a los delincuentes, la corrupción, entre otros. Aunque dicha información incluye la percepción de personas adultas y adultas mayores, la inclusión de los jóvenes evidencia la importancia de tomar en cuenta sus opiniones respecto a tales temas.

Gráfica 8. Guanajuato. Porcentaje de los temas que generan mayor preocupación según la percepción de la población de 18 años y más. Marzo-Abril 2016.



Fuente: INEGI. Encuesta Nacional de Victimización y Percepción sobre Seguridad Pública 2016 (ENVIPE). Tabulados básicos.

Día Internacional de la Juventud:

Juventud que Construye la Paz



Por otra parte, según la Encuesta de Cohesión Social para la Prevención de la Violencia y la Delincuencia (ECOPRED) con el fin de medir los factores de riesgo y exposición a situaciones de violencia y delincuencia entre los jóvenes de 12 a 29 años, en Guanajuato el 74% tiene amigos con al menos una conducta antisocial o delictiva, principalmente con problemas en su casa, escuela o trabajo (81.1%), el consumo de alcohol y tabaco (60.4%), conductas delictivas (35%) y consumo de drogas (30.8%).

Tabla 2. Guanajuato. Porcentaje de población de entre 12 a 29 años que ha presenciado conductas antisociales o delictivas a lo largo de su vida y la edad promedio de iniciación. 2014.

Conducta antisocial o delictiva	Porcentaje	Edad promedio
Consumo de bebidas alcohólicas	55.2	16.8
Consumo de tabaco	28.9	17
Consumo de alcohol para emborracharse	26.6	17.4
Familiar cercano preso	19.0	16.9
Detención o arresto	12.0	17.9
Consumo de marihuana	10.4	17.4
Vandalismo	7.7	14.9
Uso de arma para defensa personal	5.6	16.7
Pertenencia a pandilla violenta	4.4	14.7
Consumo de inhalantes	3.8	16.1

Fuente: INEGI. Encuesta de Cohesión Social para la Prevención de la Violencia y la Delincuencia. 2014.

En lo que se refiere al ámbito individual, se estima que de la población joven en el Estado el 55.2% ha estado cercano a conductas relacionadas

con el consumo de bebidas alcohólicas y uno de cada 10 (12%) ha presenciado una detención o arresto.

El entorno en donde residen los jóvenes, resulta otro factor de importancia. Según la ECOPRED 2014, se estima que uno de cada 3 jóvenes en Guanajuato no recomiendan su colonia o barrio para vivir, esto principalmente debido a la inseguridad y conflictos que se presentan en sus lugares de residencia (91.2%), a la inadecuada conservación urbana (8%) y a la falta de opciones para divertirse (3%).

Gráfica 9. Guanajuato. Porcentaje de población de 12 a 29 años según situación de confianza entre vecinos. 2014.



Fuente: INEGI. Encuesta de Cohesión Social para la Prevención de la Violencia y la Delincuencia. 2014.

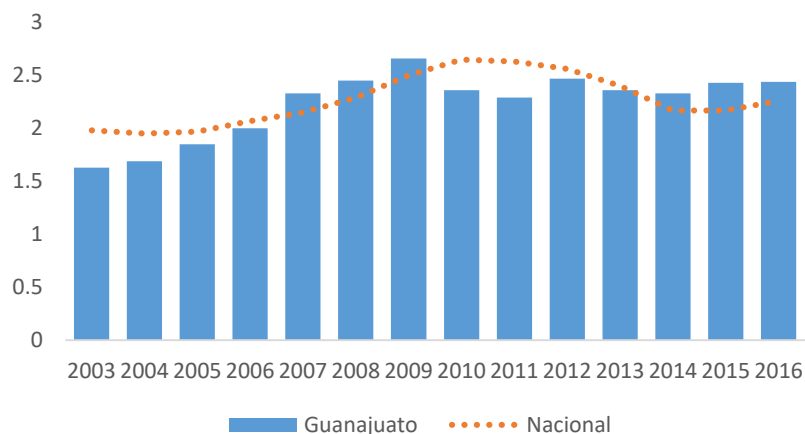
Día Internacional de la Juventud:

Juventud que Construye la Paz



La cohesión social y el sentido de pertenencia, es determinado en gran parte por la experiencia y grado de vinculación que los jóvenes han tenido con sus redes sociales primarias como lo son la familia, sus contemporáneos o las instituciones a las que se afilian⁷. En este sentido, la relación con los vecinos es un indicador de la confianza que los jóvenes estarían dispuestos a depositar fuera del entorno familiar. En Guanajuato, solo el 55% le genera confianza la gente de su colonia o barrio el 75% de los jóvenes no confiaría en que un vecino se quede bajo su cuidado y el 68.1% no les dejaría las llaves de su casa durante su ausencia.

Gráfica 10. Guanajuato. Índice de Paz. 2003-2016



Fuente: Institute for Economics and Peace (2017), Mexico Peace Index 2017. Mapping the evolution of peace and its drivers.

⁷ CEPAL, 2008. Juventud y Cohesión Social en Iberoamérica: un modelo para armar. División de Desarrollo Social de la CEPAL. Santiago, Chile. Consulta en

Para conocer los niveles de paz en México, el Instituto de Economía y Paz elabora el Índice de Paz en México; en él se evalúan y detallan los niveles de tranquilidad de las entidades federativas. El IPM está compuesto por cinco indicadores: homicidios, crimen violento, crimen con armas, encarcelamiento y crimen organizado. En 2016, Guanajuato ocupó el lugar 11 entre los estados más pacíficos.

En Guanajuato se registraron 1,134 jóvenes que murieron de forma accidental y violenta, es decir, por agentes externos ajenos a la naturaleza del individuo siendo premeditados o fortuitos. Las defunciones de jóvenes por accidentes se colocan en primer lugar, seguidos de los homicidios y posteriormente los suicidios. Lo anterior nos permite visibilizar el grado de impacto que tiene la violencia ya sea infligida o autoinfligida en los jóvenes dentro de un contexto social determinado.

En 2016, las defunciones por homicidios de jóvenes guanajuatenses se contabilizaron en 452. Una característica importante es saber a qué se dedicaban estos jóvenes. Según INEGI, 363 de ellos trabajaban mientras que 79 no lo hacían. Lo anterior requiere especial atención dada las características de este grupo poblacional nos permiten saber algunas particularidades no solo en relación al trabajo, sino también en aspectos de salud, educación, su situación conyugal o si residían en áreas urbanas o rurales.

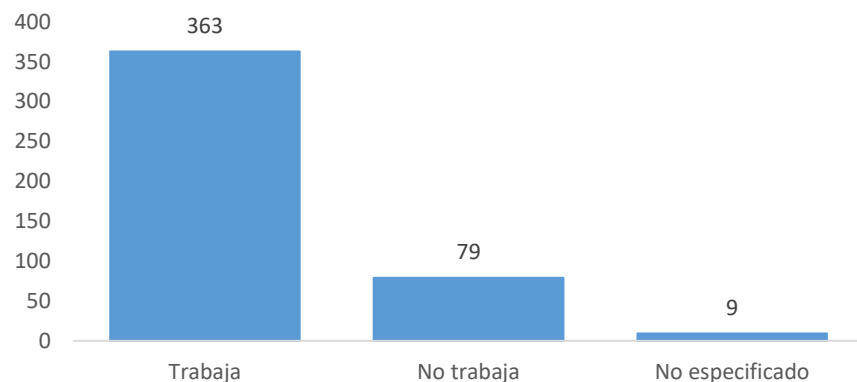
línea:
http://repositorio.cepal.org/bitstream/handle/11362/3639/1/S2008100_es.pdf

Día Internacional de la Juventud:

Juventud que Construye la Paz



Gráfica 11. Guanajuato. Defunciones por homicidios de jóvenes de entre 15 y 29 años según ocupación. 2016



Fuente: INEGI. Estadísticas de Mortalidad

La inserción de los jóvenes en la agenda de paz y seguridad representa una oportunidad para que sean partícipes en la toma de decisiones que incluyen el tener acceso a una educación de calidad, la atención de la salud y los servicios básicos, entre otros, y se les dote como agentes activos de la sociedad.

Al ser sujetos de derechos, los jóvenes deben contar con oportunidades para así desarrollar su potencial y alcanzar sus metas. De lo contrario, si son excluidos de los ámbitos sociales, económicos, políticos o culturales, pueden ser un factor de riesgo para la violencia y las diversas formas en que ésta se manifiesta. En ese sentido, identificar la exclusión social de los jóvenes y las vulnerabilidades a las que se enfrentan es clave para construir políticas más eficaces, para empoderar a los jóvenes y construir un ambiente de paz.

Así pues, contar con “Juventud que construye la paz” como se consigna en el tema 2017 para la celebración del Día Mundial de la Juventud, representa una oportunidad única para que los jóvenes puedan reivindicar sus derechos y contar con las herramientas para alcanzar a materializar sus aspiraciones. En este sentido, la apuesta de los estados será la inversión hacia la seguridad, la paz y la garantía de derechos de los jóvenes, especialmente en las mujeres, con el fin de otorgar las bases para que alcancen su pleno potencial, y que de esta manera se impulse el desarrollo económico y social y otorgar mayores herramientas hacia un fuerte tejido social entre la sociedad guanajuatense.

SEIEG. Por una sociedad más informada.