



Cobertura Sanitaria Universal: Para todos, en todas partes

7 ABRIL

DÍA MUNDIAL DE LA SALUD

En Guanajuato el 85% de la población tiene cobertura en servicios de salud.

Consulta Gto
seieg.iplaneg.net

Día Mundial de la Salud

"Cobertura Sanitaria Universal: Para todos, en todas partes"

La salud es uno de los elementos más relevantes para el desarrollo de una vida larga y cualitativa. Su importancia reside en permitir que el organismo de una persona mantenga buenos estándares de funcionamiento y pueda así realizar las diferentes actividades que están en su rutina diaria. Centrarse en la salud supone actuar preventivamente, conceptualizar a la salud como un proceso y no como un estado, enfatizar el papel dinámico del individuo y promover la salud de manera integral con todos los actores sociales involucrados.

Para la Organización Mundial de la Salud (OMS), la salud se define como el “grado en que una persona puede llevar a cabo sus aspiraciones, satisfacer sus necesidades y relacionarse adecuadamente con su ambiente”. En este sentido, la salud, su conservación y fomento se relacionan con factores biológicos y sanitarios, sociales, educativos, económicos y culturales. Con ellos, se logra un equilibrio físico, emocional e intelectual, que beneficia a la persona y se extiende a la familia y comunidad.

Es por esta razón que, desde 1948, la OMS celebra cada **7 de abril el Día Mundial de la Salud**, con el objetivo de movilizar a la acción y ubicar a la salud como un tema de alta relevancia para el desarrollo de las naciones. Para este 2018, el tema “**Cobertura Sanitaria Universal: Para todos en todas partes**”, busca incidir en la adopción de medidas concretas para promover la salud de todas las personas, garantizar que, en cualquier lugar, se logre tener el acceso a servicios



de salud esenciales y de calidad sin que la población tenga que pasar apuros económicos.

OMS. Cartel de la Campaña por Día Mundial de la Salud



Fuente: OMS. Organización Mundial de la Salud. Consulte [Aquí](#).

Panorama global

La salud es, primero que todo, un derecho universal reconocido jurídicamente por las principales instituciones internacionales¹. En este marco, se produjeron importantes avances en la segunda mitad

¹ Atlas de la Salud Mundial. Consulte [Aquí](#)

Día Mundial de la Salud

"Cobertura Sanitaria Universal: Para todos, en todas partes"

del siglo XX, como la ampliación de los sistemas sanitarios y de seguridad social; el desarrollo, fundamentalmente en zonas urbanas, de sistemas de higiene y saneamiento modernos, que minimizaron el impacto de enfermedades infecto-contagiosas; y la puesta en marcha de programas de prevención de enfermedades, promoción y educación para la salud, a través de los sistemas sanitarios y educativos, como de campañas comunitarias y medios masivos de comunicación.

El camino hacia la cobertura sanitaria universal² ha sido llamado “la tercera transición sanitaria mundial” tras las transiciones demográfica y epidemiológica. En el “Informe sobre la salud en el mundo 2010”, donde se consolida el concepto de cobertura sanitaria universal, se considera las tres dimensiones que los países deben tener presentes con el fin de alcanzar el reto que se ha planteado en el Objetivo 3 de los Objetivos de Desarrollo Sostenible: Los servicios de salud que se necesitan, el número de personas que los necesitan y los costos para los involucrados que deban pagar, ya sea usuarios y terceras partes financiadoras³.

Conozca los indicadores de los ODS vinculados a Guanajuato en: [Observatorio Guanajuato](#).

La cobertura universal se alcanza cuando cada intervención es accesible a todos los que la necesitan, y cuando produce los efectos

² OMS. Qué es la Cobertura Sanitaria Universal. Consulte [Aquí](#).

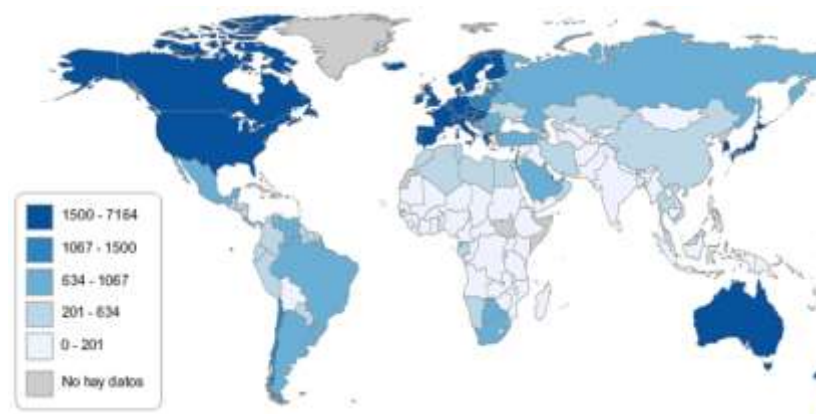
³ OMS, Organización Mundial de la Salud. Investigaciones para una cobertura sanitaria Universal. Consulte [Aquí](#).



previstos. Si bien, cada país tiene sus propias prioridades para mejorar las condiciones de salud de su población y enfocan la cobertura sanitaria universal de distinta forma, cada país tiene el reto de promoverla.

A nivel mundial, se estima que cerca de la mitad de la población mundial, aproximadamente 3.5 mil millones de personas, carecen de acceso integral a los servicios sanitarios básicos. De estos, la OMS señala que casi 100 millones de personas se ven limitadas debido a la pobreza extrema en la que viven (viven con US\$ 1.90 al mes o menos) por tener que pagar los servicios de salud de su propio bolsillo⁴.

Mapa 1. Mundial. Gasto per cápita (en dólares de EU). 2017.



Fuente: Atlas Mundial de la Salud. Consulte más [aquí](#).

⁴ OMS, Organización Mundial de la Salud. Investigaciones para una cobertura sanitaria Universal. Consulte [Aquí](#).

Día Mundial de la Salud

"Cobertura Sanitaria Universal: Para todos, en todas partes"

Los países que invierten en la cobertura sanitaria universal realizan una importante inversión en su capital humano. En los últimos decenios, la cobertura sanitaria universal ha surgido como una estrategia clave para avanzar hacia la consecución de otros objetivos relacionados con la salud y de desarrollo más amplios. Según el Atlas de la Salud, en el mundo se estima un promedio de 19.1 médicos, 100.5 enfermeras y 11.8 dentistas por cada 10 mil habitantes.

Mapa 2. Mundial. Médicos por cada 10 mil habitantes. 2017.



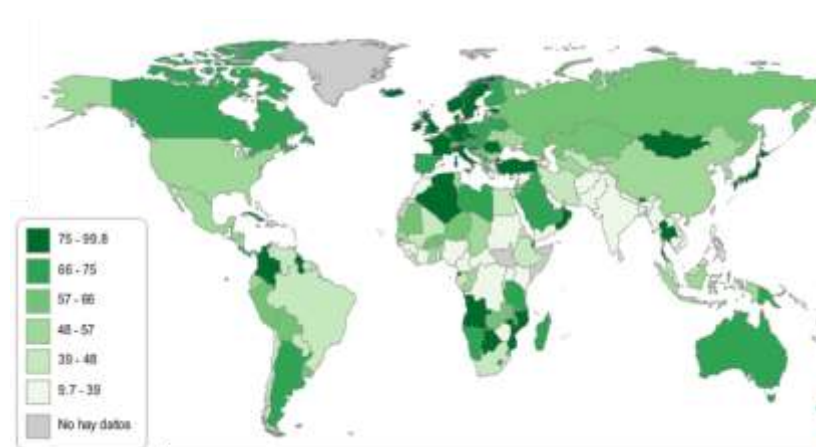
Fuente: Atlas Mundial de la Salud. Consulte más [aquí](#).

Si bien la cobertura sanitaria universal no significa cobertura gratuita para todas las posibles intervenciones sanitarias, con independencia de su costo, dado que ningún país puede proporcionar todos los servicios gratuitamente de manera sostenible. Se calcula que en actualidad más de 800 millones de personas (casi el 12% de la población mundial) gastan al menos un 10% de su presupuesto



familiar para pagar los servicios de salud para sí mismos, un hijo u otros familiares enfermos.

Mapa 3. Mundial. Porcentaje del Gasto Público en Salud. 2017.



Fuente: Atlas Mundial de la Salud. Consulte más [aquí](#).

El acceso a cuidados esenciales y de calidad y a la protección financiera no solo mejora la salud de las personas y su esperanza de vida, sino que también protege a los países de las epidemias, reduce la pobreza y el riesgo de padecer hambre, crea empleos, impulsa el crecimiento económico y promueve la igualdad de género. Es por eso que, todos los países Miembros de las Naciones Unidas han acordado tratar de alcanzar la cobertura sanitaria universal a más tardar en 2030, en el marco de la consecución de los Objetivos de Desarrollo Sostenible.

Día Mundial de la Salud

"Cobertura Sanitaria Universal:
Para todos, en todas partes"

Panorama nacional

La salud de la población es un elemento esencial para el desarrollo económico de cualquier país, por lo que se constituye en una prioridad de las políticas públicas para buscar y mantener el bienestar social.

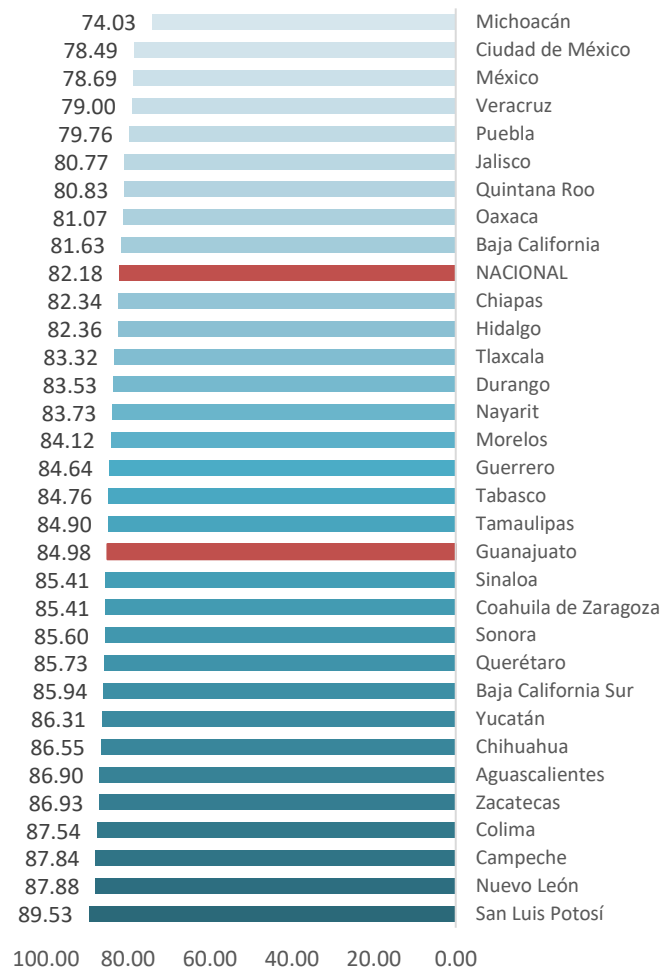
En la historia reciente de México destaca el papel del Instituto Mexicano del Seguro Social y la Secretaría de Salud, antes denominada de Salubridad y Asistencia en la mejora en las condiciones de salud de su población. En los últimos años se han implementado acciones encaminadas a otorgar servicios de salud a la población, independientemente de que mantenga o no una relación laboral con alguna organización o empresa, con miras a lograr la cobertura universal de los servicios de salud.

A nivel nacional, según los datos de población de INEGI, entre 2000 y 2015 el porcentaje de habitantes que declaró estar afiliado a servicios de salud pasó de 40.13 a 82.18 por ciento.

En México, el 82.2% de las mujeres y el 78.7% de los hombres se encuentran afiliados a, por lo menos, una institución o programa de salud. Por entidad federativa, San Luis Potosí, Nuevo León, Campeche, Colima y Zacatecas registran mayor proporción de población afiliada a alguna institución o programa de salud. Por el contrario, los menores porcentajes se presentan en Michoacán, Ciudad de México, Estado de México, Veracruz y Puebla.



Gráfica 1. Nacional. Porcentaje de población afiliada a algún sistema de salud. 2015.



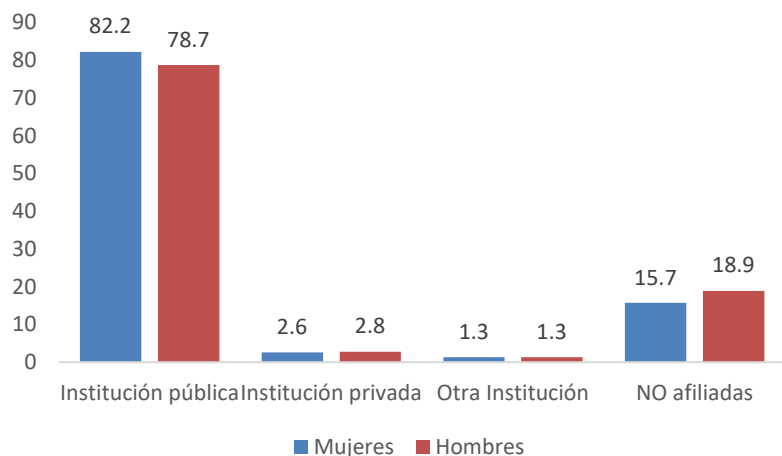
Fuente: INEGI. Encuesta Intercensal 2015.

Día Mundial de la Salud

"Cobertura Sanitaria Universal: Para todos, en todas partes"

Según la Encuesta Intercensal 2015 de INEGI, en casi todas entidades, el porcentaje de mujeres afiliadas a alguna de las instituciones públicas de salud es mayor al de hombres, las mayores diferencias se presentan en Baja California Sur y Sonora.

Gráfica 2. Nacional. Porcentaje de afiliados a algún sistema de salud público o privado, según sexo. 2015.



Fuente: INEGI. Encuesta Intercensal 2015.

La cobertura universal de salud se define como el resultado deseado del funcionamiento del sistema de salud, un contexto en el que cualquier persona que necesite acceder a los servicios de salud (promoción, prevención, tratamiento, rehabilitación y servicios paliativos) pueda hacerlo, sin que ello suponga dificultades

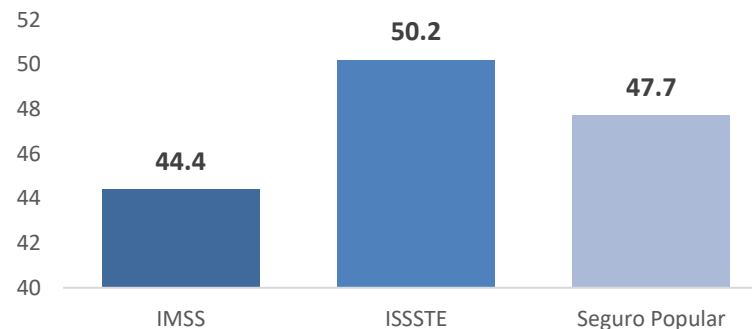
⁵ Fuente: INEGI. Encuesta de Calidad e Impacto Gubernamental. 2017.



financieras. Uno de los componentes más importantes es la relacionada la intervención de los servicios de salud esenciales y de calidad según las necesidades. En México, se estima que por cada mil habitantes se cuenta con 1.8 médicos en las instituciones de salud en contacto con el paciente. La Ciudad de México, cuenta con 3.99 médicos por cada mil habitantes, mientras que Colima, Baja California Sur y Yucatán tienen las tasas más altas del país.

Por otro lado, en la cobertura sanitaria universal no solo es importante determinar qué servicios están cubiertos sino de qué manera se financian, gestionan y prestan. En México, el promedio de satisfacción del servicio de las unidades públicas de salud fue de 47% según la percepción de los usuarios⁵.

Gráfica 3. Nacional. Porcentaje de satisfacción del servicio de las unidades públicas de salud, según institución. 2017.



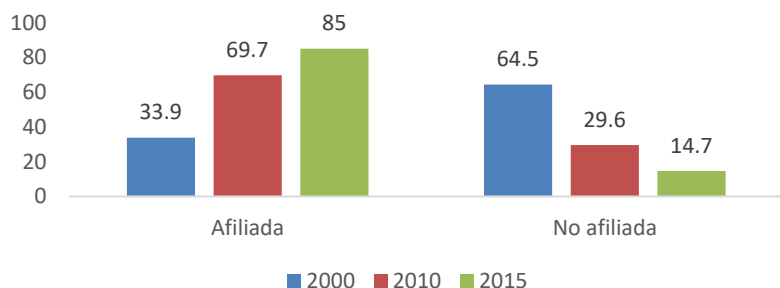
Fuente: INEGI. Encuesta de Calidad e Impacto Gubernamental. 2017.

Cobertura Sanitaria Universal en Guanajuato

México ha logrado un gran avance hacia la cobertura sanitaria universal. Al interior del país, la mayoría de los estados enfocan sus esfuerzos en avanzar más rápidamente hacia su consecución o por mantener los logros ya obtenidos. La ONU estima que para avanzar de manera más firme hacia la cobertura sanitaria universal, es preciso fortalecer los sistemas sanitarios en todos los territorios.

La mejora de la cobertura de los servicios de salud y de los resultados sanitarios depende de la disponibilidad, accesibilidad y capacidad de los trabajadores de la salud de proporcionar una atención integrada de calidad centrada en las personas. En Guanajuato, entre 2000 y 2015 el porcentaje de población que declaró estar afiliada a servicios de salud pasó de 33.9% a 85% de la población, lo que muestra avances significativos en esta materia.

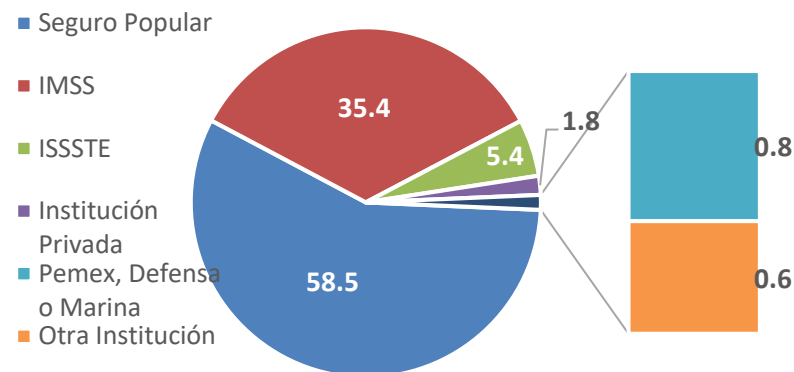
Gráfica 4. Guanajuato. Evolución de la población según condición de afiliación a algún sistema de salud. 2000-2015.



Fuente: INEGI. Encuesta Intercensal 2015.

En el año 2015, el Seguro Popular o Seguro Médico para una Nueva Generación cubre a poco más de la mitad de la población afiliada a una organización que presta servicios de salud (58.5%), seguido del Instituto Mexicano del Seguro Social (IMSS) con 35.4% afiliados. El 5.4% de las personas declaró estar afiliada al Instituto de Seguridad y Servicios Sociales de los Trabajadores del Estado (ISSSTE); mientras que el resto de las instituciones alcanzan en conjunto al 3.2% de la población afiliada.

Gráfica 5. Guanajuato. Porcentaje de población según sistema al que está afiliada. 2015.

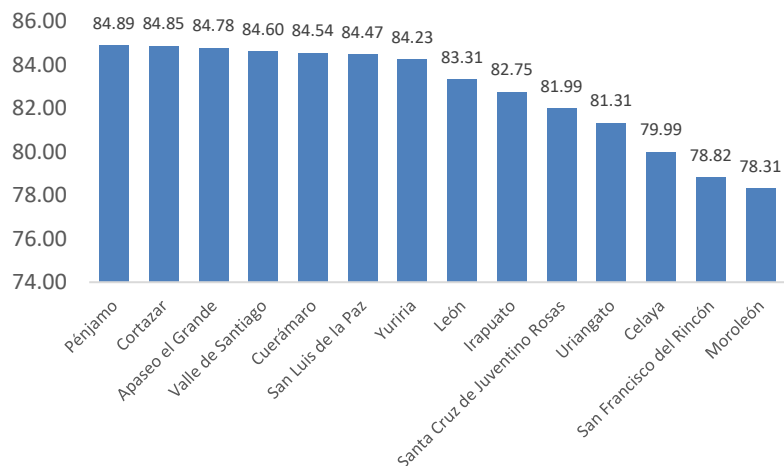


Fuente: INEGI. Encuesta Intercensal 2015.

De los 46 municipios que integran el estado de Guanajuato, se presentan 32 con un porcentaje de afiliación superior a la del estado. En los municipios del noreste Xichú, Atarjea y Santa Catarina, más de 95% de las personas están afiliadas en alguna institución que ofrece servicios de atención a la salud. Por otro lado, Moroleón, San

Francisco del Rincón y Celaya son los municipios con menor porcentaje de población con afiliación a algún sistema de salud.

Gráfica 6. Guanajuato. Municipios con menor porcentaje de población según condición de afiliación.



Fuente: INEGI. Encuesta Intercensal 2015.

El uso de servicios de salud no se restringe a las instituciones a las cuales la población está afiliada. En los últimos quince años se observan cambios importantes en el perfil de las organizaciones que prestan servicios de salud. Uno de ellos consiste en el incremento de la utilización de los servicios médicos que proporciona la Secretaría de Salud (SSA) que pasó de 23.8% en 2000 a 46.7% en 2015, un aumento de casi 23 puntos porcentuales, producto de la existencia del Seguro Popular.

En Guanajuato, los municipios con mayor porcentaje de personas afiliadas al Seguro Popular son los de la región Noreste, Santa Catarina (97.4%), Xichú (97.3%), Tierra Blanca (95.8%) y Atarjea (95.6%), municipios con población menor a 20 mil habitantes cada uno. En contraparte León (35.1%), Villagrán (43.1%), Celaya (44%) e Irapuato (47%) son los municipios con menor porcentaje de población afiliada al Seguro Popular, en gran parte, debido a la suficiente cobertura brindada por los demás sistemas de salud pública como el IMSS, ISSSTE y la iniciativa privada.

Tabla 1. Guanajuato. Municipios con mayor y menor porcentaje de afiliación al Seguro Popular. 2015.

	Municipios	% Afiliados al Seguro Popular	Población estimada con Seguro Popular
+	Santa Catarina	97.4	5,128
+	Xichú	97.3	11,334
+	Tierra Blanca	95.8	18,180
+	Atarjea	95.6	4,907
+	Jerécuaro	95.3	46,770
-	Guanajuato	48.3	89,005
-	Irapuato	47.0	270,117
-	Celaya	44.0	217,690
-	Villagrán	43.1	25,407
-	León	35.1	554,521

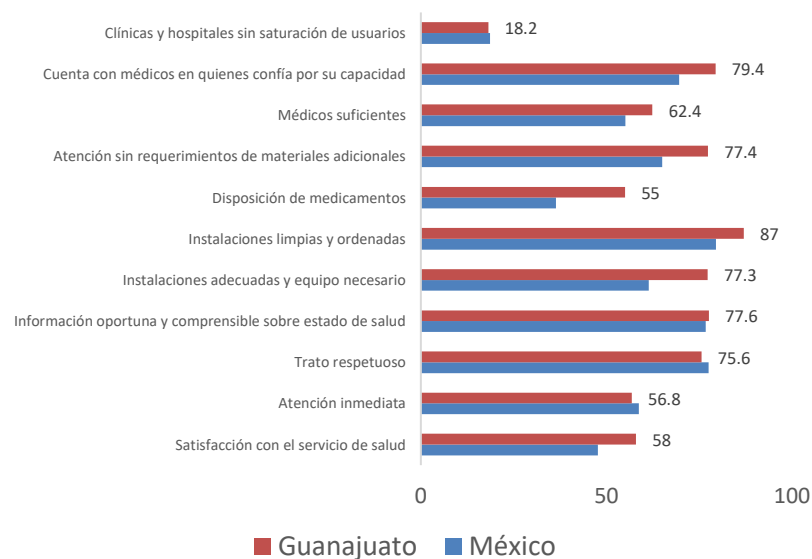
Fuente: INEGI. Encuesta Intercensal 2015.

Día Mundial de la Salud

"Cobertura Sanitaria Universal: Para todos, en todas partes"

Por otra parte, las inversiones en personal de salud son muy necesarias y resultan costo-eficaces para mejorar la equidad en el acceso a los servicios de salud esenciales. En lo que se refiere a la satisfacción con el servicio de Salud del Seguro Popular, según la Encuesta de Calidad e Impacto Gubernamental de INEGI 2017, Guanajuato supera a la media nacional en el porcentaje de satisfacción general y por rubros, principalmente en médicos suficientes, instalaciones limpias y ordenadas e instalaciones adecuadas y equipo necesario.

Gráfica 7. Guanajuato. Porcentaje de satisfacción con el servicio de salud en el Seguro Popular en general y por rubro. 2017.



Fuente: INEGI. Encuesta de Calidad e Impacto Gubernamental. 2017.



En la cobertura sanitaria universal no solo es importante determinar qué servicios están cubiertos sino de qué manera se financian, gestionan y prestan. En Guanajuato, se estima que por cada mil habitantes se cuenta con 1.4 médicos en las instituciones de salud en contacto con el paciente. En comparación con el año 2005, en donde se presentaba una razón de 0.8 médicos por cada mil habitantes, esta tasa ha ido en aumento, lo que indica el fortalecimiento del capital humano dedicado a la atención de la salud de la población.

Por tal motivo, como señala el Objetivo 1.1.2 del Plan Estatal de Desarrollo 2040, "Otorgar servicios de salud oportunos, con altos estándares de calidad y seguridad para las y los pacientes", se posiciona como uno de los retos de desarrollo y de estrategias y acciones que contribuirán en la creación de entornos y condiciones de vida favorables para el desarrollo de la población en Guanajuato.

[Conozca más sobre el PED 2040 Aquí.](#)

Esto conlleva la reorientación de los servicios de salud que asegure que la atención se preste en el contexto más apropiado, con un justo equilibrio entre la atención a los pacientes externos e internos y el fortalecimiento de la coordinación de esa atención. Los servicios de salud, que se organizarán en función de las necesidades y expectativas generales de las personas y comunidades, contribuirán a asegurar que estas desempeñen un papel más activo en su salud y su bienestar.

SEIEG. POR UNA SOCIEDAD MÁS INFORMADA.

