

Composición por edad y sexo

Población total*

494 304 Representa el 8.4% de la población estatal.

Relación hombres-mujeres

92.6 Existen 92 hombres por cada 100 mujeres.

Edad mediana

27 La mitad de la población tiene 27 años o menos.

Razón de dependencia por edad

50.2 Existen 50 personas en edad de dependencia por cada 100 en edad productiva.

*En viviendas particulares habitadas.

Distribución territorial



Superficie **1.8%** del territorio estatal.
Densidad de población (hab/km²) **893.8**

Vivienda

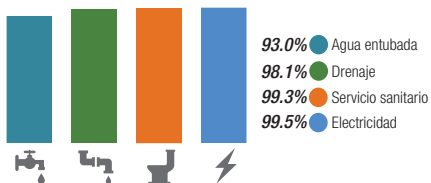
Total de viviendas particulares habitadas

129 705 Representa el 9.0% del total estatal.

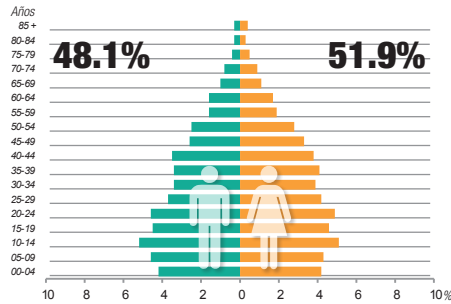
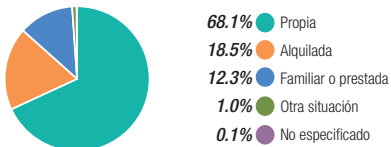
Promedio de ocupantes por vivienda **3.8**

Promedio de ocupantes por cuarto **1.0**

Disponibilidad de servicios en la vivienda



Tenencia de la vivienda



Nacionalidad y acta de nacimiento

Inscripción en el registro civil



0.2% de la población total no tiene nacionalidad mexicana.

Fecundidad y mortalidad

Promedio de hijos nacidos vivos* **1.6**

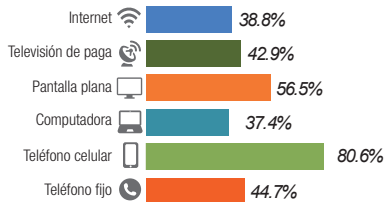
Porcentaje de hijos fallecidos* **2.8%**

*Mujeres de 15 a 49 años.

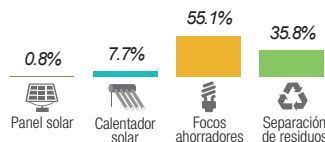
Viviendas con materiales de construcción precarios



Disponibilidad de TIC

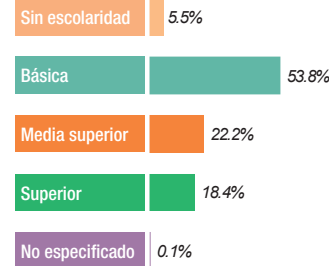


Ahorro de energía y separación de residuos



Características educativas

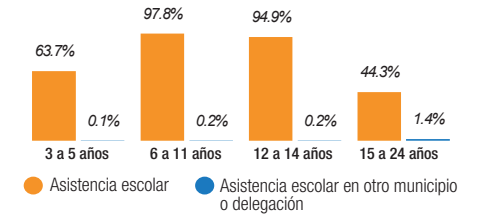
Población de 15 años y más según nivel de escolaridad



Tasa de alfabetización por grupos de edad

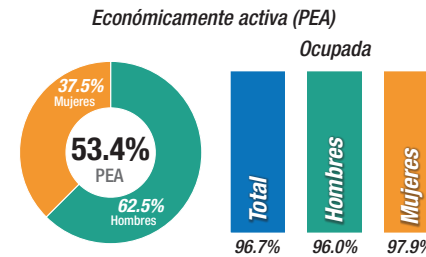


Asistencia y movilidad escolar por grupos de edad

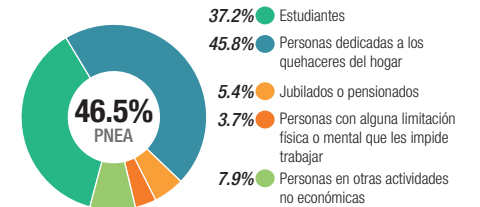


Características económicas

Población de 12 años y más



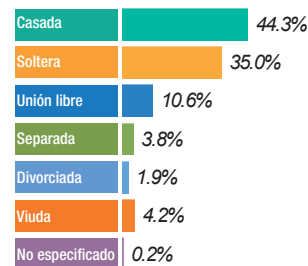
No económicamente activa (PNEA)



Porcentaje de la población de 12 años y más con condición de actividad no especificada 0.1.

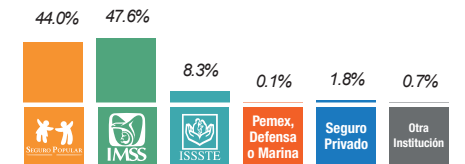
Situación conyugal

Población de 12 años y más según situación conyugal



Afiliación a servicios de salud

Población afiliada* **80.0%**



*Incluye afiliaciones múltiples.

Etnicidad

Población que se considera indígena **ND****

Población que se considera afrodescendiente **0.07%**

Población de 3 años y más que habla alguna lengua indígena **ND****

ND** de los hablantes de lengua indígena no hablan español.

**No disponible por muestra insuficiente.

Nota: Los indicadores presentados son estimadores obtenidos a partir de la Encuesta Intercensal 2015, sus estadísticas de precisión y confianza pueden consultarse en www.inegi.org.mx

